


## Auswertung der amtlichen Schulstatistik für das Schuljahr 2010/2011

(Stichtag 20. Oktober 2010)



### Beachten Sie bitte:

Die Angaben in Klammern beziehen sich in der Regel auf die Schulstatistik des Vorjahres!

Bitte teilen Sie ggf. Änderungswünsche bzw. Ihre Vorschläge und Korrekturen dem Amt für Jugend, Schule und Sport, Herrn Tobias, unter der Telefon-Nr. 669-2338 Telefax Nr. 669-2349 oder E-mail [tobias@boeblingen.de](mailto:tobias@boeblingen.de) mit.

	Seite
<b><u>INHALTSVERZEICHNIS</u></b>	1/2
<b>1. Allgemeines</b>	3/4
<b>2. Grundschulen</b>	
2.1 Schulbezirke der Grundschulen	5
2.2 Einschulungszahlen der Grundschulen	6
2.3 Eduard-Mörrike-Grundschule	7
2.3.1 Ludwig-Uhland-Grundschule	8
2.3.2 Justinus-Kerner-Grundschule	9
2.3.3 Eichendorff-Grund-und Werkrealschule	10
2.3.4 Friedrich-Silcher-Grundschule	11
2.3.5 Wilhelm-Hauff-Grundschule	12
2.3.6 Grundschule Dagersheim	13
2.3.7 Erich Kästner-Grundschule	14
2.4 Entwicklung der Schülerzahlen an den Grundschulen	15
2.5 Übergangsquoten zu den weiterführenden Schulen	16/17
2.6 Verlässliche Grundschule	18
<b>3. Hauptschulen / Werkrealschulen</b>	
3.1 Allgemeines, Übergangsquoten	19
3.2.1 Eichendorff-Grund-und Werkrealschule	20
3.2.2 Theodor-Heuss-Werkrealschule	21
3.2.3 Rappenbaum-Hauptschule	22
3.3 Entwicklung der Schülerzahlen und durchschnittlichen Klassenstärken an den Haupt- und Werkrealschulen	23
<b>4. Realschulen</b>	
4.1 Allgemeines, Übergangsquoten	24
4.2.1 Friedrich-Schiller-Realschule	25
4.2.2 Albert-Schweitzer-Realschule	26
4.3 Entwicklung der Schülerzahlen und durchschnittlichen Klassenstärken an den Realschulen	27

<b>5.</b>	<b>Gymnasien</b>	
5.1	Allgemeines, Übergangsquoten	28
5.2.1	Albert-Einstein-Gymnasium	29
5.2.2	Otto-Hahn-Gymnasium	30
5.2.3	Max-Planck-Gymnasium	31
5.2.4	Lise-Meitner-Gymnasium	32
5.2.5	Goldberg-Gymnasium	33
5.3.1	Entwicklung der Schülerzahlen der Gymnasien	34
5.3.2	Entwicklung der durchschnittlichen Klassenstärken an den Gymnasien	35
<b>6.</b>	<b>Förderschule</b>	
6.1	Pestalozzi-Schule (Förderschule für Lernbehinderte)	36
6.2	Entwicklung der Schülerzahlen und durchschnittlichen Klassenstärken an der Pestalozzi-Schule	37
<b>7.</b>	<b>Schulen in freier Trägerschaft</b>	
7.1	Freie Waldorfschule Böblingen-Sindelfingen	38/39
7.2	Freie Evangelische Schule	40
<b>8.</b>	<b>Gesamtübersichten</b>	
8.1	Entwicklung der Schülerzahlen (ohne Grundschulförderklasse)	41
8.2	Veränderungen gegenüber dem Vorjahr	42
<b>9.</b>	<b>Auswärtige Schüler</b>	
9.1	Auswärtige Schüler insgesamt	43
9.1.2	Auswärtige Schüler an den Böblinger Schulen	44/45
9.2	Entwicklung des Auswärtigenanteils an den Gesamtschülerzahlen (Angaben in %)	46
<b>10.</b>	<b>Ausländische Schüler</b>	
10.1	Die häufigsten Nationalitäten	47
10.2	Entwicklung des Ausländeranteils an den Gesamtschülerzahlen (Angaben in %)	48
<b>11.</b>	<b>Elternmitwirkung, Schulbeirat</b>	
11.1	Elternmitwirkung	
11.1.1	Elternbeiratsvorsitzende	49
11.1.2	Gesamtelternbeirat	50
11.2	Schulbeirat	51

## 1. ALLGEMEINES

**6.025** (im Vorjahr 6.071) Schüler in **268** (264) Klassen besuchen im Schuljahr 2010/2011 die Schulen und die Grundschulförderklassen der Stadt Böblingen.

Eine Grundschulförderklasse mit **15** (15) Kindern befindet sich in der Eduard-Mörike-Grundschule.

Die acht Grundschulen werden von **1.609** (1.640) Schülern in **78** (77) Klassen besucht.

Die Eduard-Mörike-Grundschule hat gleich viele Schüler wie im Vorjahr. Die Eichendorff-Grundschule (-5), die Wilhelm-Hauff-Grundschule (-11), die Grundschule Dagersheim (-23), die Ludwig-Uhland-Grundschule (-4) sowie die Justinus-Kerner-Grundschule (-5) haben jeweils weniger Schüler als im Vorjahr zu verzeichnen. Einzig die Friedrich-Silcher-Grundschule (+2) und die Erich-Kästner-Grundschule (+5) kann mehr Schüler als im Vorjahr vorweisen.

An den beiden Werkrealschulen werden **396** (430) Schüler in **22** (23) Klassen unterrichtet.

Die Übergangsquote von der Grundschule zur Werkrealschule beträgt **21,7 %** (21,9 %).

Damit setzt sich der landesweite Trend, einer niedrigen Übergangsquote fort und bewirkt, dass an der Theodor-Heuss-Schule zwei und an der Eichendorffschule nur eine Eingangsklasse gebildet werden konnte.

Die Schülerzahlen an den Realschulen belaufen sich auf **1.038** (1.053) Schüler in **37** (37) Klassen.

An der Friedrich-Schiller-Realschule konnten drei Eingangsklassen gebildet werden, an der Albert-Schweitzer-Realschule waren es ebenfalls drei. Die tatsächliche Entwicklung der Schülerzahlen wird maßgeblich von der Übergangsquote und dem Auswärtigenanteil abhängen; von den Viertklässlern des Vorjahres wechselten **29,2 %** (28,7 %) an die Realschulen.

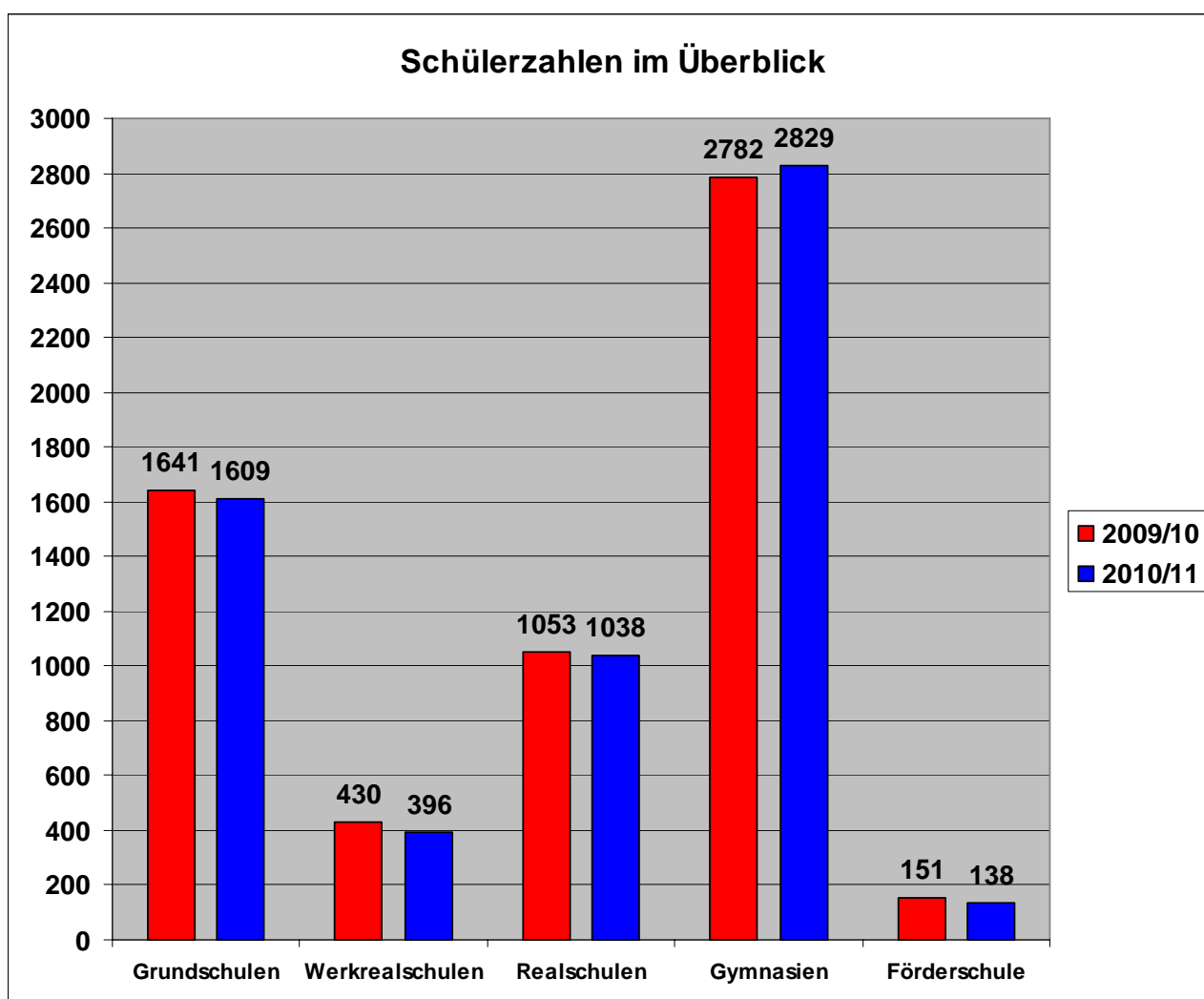
Die **Gymnasien** weisen **2.829** (2.782) Schüler in **118** (113) Klassen auf.

Die Übergangsquote von der Grundschule zum Gymnasium fiel von 49,4 % auf 49,1 % an.

Wesentlich zur Gesamtschülerzahl der Gymnasien tragen unverändert die auswärtigen Schüler mit einem Anteil von **54,1 %** (53,4 %) bei.

Die einzige **Förderschule** in städtischer Schulträgerschaft, die Pestalozzi-Schule, besuchen **138** (151) Schüler in **13** (13) Klassen.

36 von 138 Schülern wohnen nicht in Böblingen sondern vorwiegend in Aidlingen, Schönaich, Ehningen oder Grafenau.



## **2. GRUNDSCHULEN**

### **2.1 SCHULBEZIRKE DER GRUNDSCHULEN**

Gemäß § 25 des Schulgesetzes für Baden-Württemberg hat jede Grundschule einen Schulbezirk; Schulbezirk ist grundsätzlich das Gebiet des Schulträgers. Wenn in diesem Gebiet mehrere Grundschulen bestehen, bestimmt der Schulträger die Schulbezirke.

Dementsprechend hat die Stadt Böblingen für ihre acht Grundschulen Schulbezirke festgelegt:

- 01 Eduard-Mörke-Grundschule
- 02 Ludwig-Uhland-Grundschule
- 03 Justinus-Kerner-Grundschule
- 04 Eichendorff-Grundschule
- 05 Friedrich-Silcher-Grundschule
- 06 Wilhelm-Hauff-Grundschule
- 07 Grundschule Dagersheim
- 08 Erich Kästner-Grundschule

Die entsprechenden Pläne sind bei den jeweiligen Schulen (siehe 2.3.1 ff) abgedruckt.

Durch die vorgegebenen Schulbezirke wird das Recht der Erziehungsberechtigten auf freie Wahl der schulischen Ausbildungsstätten eingeschränkt.

Jeder Schüler hat grundsätzlich die Schule zu besuchen, in deren Bezirk er wohnt; die geschäftsführende Schulleitung kann Ausnahmen zulassen.

## 2.2 Einschulungszahlen der Grundschulen

### 2.2.1 Einschulungen im Schuljahr 2010/2011

Zum Schuljahresbeginn wurden 358 (363) Schüler eingeschult. Im Kernstadtbereich waren es **309** (312) Kinder und im Stadtteil Dagersheim 49 (51) Kinder.

### 2.2.2 Bisherige Entwicklung der Einschulungszahlen

Für das laufende Schuljahr und für die vergangenen Jahre ergaben sich folgende Einschulungszahlen:

Einschulungsjahre	Böblingen Kernstadt	Stadtteil Dagersheim	insgesamt
1980	369	58	427
1981	359	65	424
1982	359	66	425
1983	389	62	451
1984	357	66	423
1985	310	73	383
1986	324	64	388
1987	369	68	437
1988	343	58	401
1989	363	71	434
1990	373	66	439
1991	356	59	415
1992	363	46	409
1993	380	73	453
1994	410	69	479
1995	365	65	430
1996	381	74	455
1997	424	82	506
1998	366	72	438
1999	441	61	502
2000	328	65	393
2001	334	62	396
2002	306	64	370
2003	343	69	412
2004	327	59	386
2005	351	67	418
2006	357	69	426
2007	359	72	431
2008	320	74	394
2009	312	51	363
2010	309	49	358

### 2.3. EDUARD-MÖRIKE-GRUNDSCHULE

Anschrift: Geschwister-Scholl-Str. 16  
71034 Böblingen

Telefon / Fax: 669 – 4203 / 669 – 4201

E-Mail: [ems@boeblingen.de](mailto:ems@boeblingen.de)

Schulleiterin: Rektorin N.N.

Stv. Schulleiterin: Konrektorin B A U F E L D

Sekretariat Frau T U C H E R

Hausmeister Herr S C H M I D T

Zahl der Klassen: 16      Zahl der Schüler: 323

Klassenstufen	Zahl der Klassen	Zahl der Schüler	Durchschnittliche Klassenstärke
1	3	69	23
2	3	73	24
3	3	63	21
4	4	87	22
Kleine Klasse	2	16	8
Insgesamt	15	308	21
Grundschulförder- klasse	1	15	15

Die Grundschulförderklasse wird von Frau Wunder-Seethaler geleitet. An der Eduard- Mörike-Grundschule wurde im Schuljahr 1997/98 neu eine Kleine Klasse eingerichtet.

An der Eduard-Mörike-Schule gibt es Hort, Mittagstisch und ein ergänzendes Betreuungsangebot (s. Seite18).

Die Eduard-Mörike-Schule verfügt über 20 Klassenzimmer.





**2.3.1 LUDWIG-UHLAND-GRUNDSCHULE**

Anschrift: Galgenbergstraße 11-13  
71032 Böblingen

Telefon / Fax: 669 – 4239 / 669 – 4239

E-Mail: [lus@boeblingen.de](mailto:lus@boeblingen.de)

Schulleiterin: Rektorin G N A U – H E R M A N N

Stv. Schulleiterin: Konrektorin D R E C H S E L

Sekretariat Frau W A L K E R

Hausmeister Herr D E C K E R

Zahl der Klassen: 10    Zahl der Schüler: 188

Klassenstufen	Zahl der Klassen	Zahl der Schüler	Durchschnittliche Klassenstärke
1	2	47	24
2	2	38	19
3	2	44	22
4	2	34	17
	8	163	20
Internationale Vorbereitungsklasse	2	25	13
Insgesamt	10	188	19

An der Ludwig-Uhland-Grundschule wurde mit Beginn des Schuljahres 1994/1995 zwei internationalen Vorbereitungsklassen eingerichtet. Außerdem besteht eine Kooperation mit der Käthe-Kollwitz-Schule. An der Ludwig-Uhland-Schule gibt es Hort, Mittagstisch und ein ergänzendes Betreuungsangebot (s. Seite 18).

Die Ludwig-Uhland-Schule verfügt über 12 Klassenzimmer.



### 2.3.2 JUSTINUS – KERNER – GRUNDSCHULE

Anschrift: Breslauer Straße 6  
71034 Böblingen

Telefon / Fax: 669 – 4243 / 669 – 4259

E-Mail: jks@boeblingen.de

Schulleiterin: Rektorin M Ü H L I C H

Stv. Schulleiterin: Konrektorin W Y L E Z I C H

Sekretariat Frau R U H L A N D – A N T H O N Y S A M Y

Hausmeister Herr H E L F F E R I C H

Zahl der Klassen: 10      Zahl der Schüler: 181

Klassenstufen	Zahl der Klassen	Zahl der Schüler	Durchschnittliche Klassenstärke
1	2	45	23
2	2	40	20
3	2	38	19
4	2	32	16
	8	155	19
Internationale Vorbereitungsklasse	2	26	13
Insgesamt	10	181	18

Seit Beginn des Schuljahres 2000/2001 gibt es an der Justinus-Kerner-Grundschule ein ergänzendes Betreuungsangebot (s. Seite 18).

Die Justinus-Kerner-Grundschule verfügt über 10 Klassenzimmer.



### 2.3.3 EICHENDORFF-GRUND-UND WERKREALSCHULE GRUNDSCHULE (WERKREALSCHULE SIEHE 3.2.1)

Anschrift: Herdweg 95  
71032 Böblingen

Telefon / Fax: 669 – 4363 / 669 – 4361

E-Mail: eds@boeblingen.de

Schulleiterin: Rektorin M E L Z E R

Stv. Schulleiter: Konrektor D Ü R R

Sekretariat Frau H E L D M A I E R

Hausmeister Herr G A I S E R

Zahl der Klassen: 7      Zahl der Schüler: 143

Klassenstufen	Zahl der Klassen	Zahl der Schüler	Durchschnittliche Klassenstärke
1	2	39	20
2	1	32	32
3	2	40	20
4	2	32	16
Insgesamt	7	143	20

An der Eichendorff-Grundschule gibt es ein ergänzendes Betreuungsangebot (s. Seite 18).

Die Eichendorff-Grundschule verfügt über 8 Klassenzimmer.

Beginnend mit dem Schuljahr 2008/2009 bietet die Eichendorff-Grundschule einen Ganztagsbetrieb in offener Form an.



### 2.3.4 FRIEDRICH-SILCHER-GRUNDSCHULE

Anschrift: Murkenbachweg 2  
71032 Böblingen

Telefon / Fax: 669 – 4264 / 669 – 4279

E-Mail: fsg@boeblingen.de

Schulleiterin: Rektorin S T O C K

Stv. Schulleiter: Konrektor W I T T E N Z E L L N E R

Sekretariat Frau K Ü H N

Hausmeister Herr E X N E R

Zahl der Klassen: 8      Zahl der Schüler: 187

Klassenstufen	Zahl der Klassen	Zahl der Schüler	Durchschnittliche Klassenstärke
1	2	46	23
2	2	49	25
3	2	46	23
4	2	46	23
Insgesamt	8	187	23

An der Friedrich-Silcher-Grundschule gibt es Hort, Mittagstisch und ein ergänzendes Betreuungsangebot (s. Seite 18).

Die Friedrich-Silcher-Grundschule verfügt über 10 Klassenzimmer.





**2.3.5 WILHELM-HAUFF-GRUNDSCHULE**

Anschrift: Pestalozzistraße 9  
71032 Böblingen

Telefon / Fax: 669 – 4283 / 669 – 4299

E-Mail: whs@boeblingen.de

Schulleiterin: Rektorin K L E S S – A L B E R

Stv. Schulleiterin: Konrektorin M A T Z P O H L

Sekretariat Frau G R O T Z

Hausmeister Herr M A I

Zahl der Klassen: 8      Zahl der Schüler: 144

Klassenstufen	Zahl der Klassen	Zahl der Schüler	Durchschnittliche Klassenstärke
1	1	15	15
2	2	38	19
3	2	46	23
4	2	35	18
	7	134	19
Internationale Vorbereitungsklasse	1	10	10
Insgesamt	8	144	18

An der Wilhelm-Hauff-Grundschule gibt es ein ergänzendes Betreuungsangebot (s. Seite 18) .

Die Wilhelm-Hauff-Grundschule verfügt über 8 Klassenzimmer.



### 2.3.6 GRUNDSCHULE DAGERSHEIM

Anschrift: Hauptstraße 19  
71034 Böblingen

Telefon / Fax: 669 – 4303 / 669 – 4319

E-Mail: gsd@boeblingen.de

Schulleiterin: Rektorin J A N N S E N

Stv. Schulleiterin: Konrektorin S C H A N Z

Sekretariat Frau K U P P I N G E R

Hausmeister Herr W A G N E R

Zahl der Klassen: 10      Zahl der Schüler: 234

Klassenstufen	Zahl der Klassen	Zahl der Schüler	Durchschnittliche Klassenstärke
1	2	49	25
2	2	51	26
3	3	66	22
4	3	68	23
Insgesamt	10	234	23

Seit Beginn des Schuljahres 2000/2001 gibt es an der Grundschule Dagersheim ein ergänzendes Betreuungsangebot (s. Seite 18).

Die Grundschule Dagersheim verfügt über 12 Klassenzimmer.



### 2.3.7 ERICH KÄSTNER – GRUNDSCHULE

Anschrift: Freiburger Allee 50  
71034 Böblingen

Telefon / Fax: 669 – 4323 / 669 – 4339

E-Mail: eks@boeblingen.de

Schulleiterin: Rektorin B A U M G A R T

Stv. Schulleiterin: Konrektorin L I E S C H E

Sekretariat Frau W I L C Z Y N S K I

Hausmeister Herr E S P O S I T O

Zahl der Klassen: 10    Zahl der Schüler: 224

Klassenstufen	Zahl der Klassen	Zahl der Schüler	Durchschnittliche Klassenstärke
1	2	48	24
2	3	59	20
3	2	57	29
4	3	60	20
Insgesamt	10	224	22

An der Erich Kästner-Grundschule gibt es ein ergänzendes Betreuungsangebot (s. Seite 18) .

Die Erich Kästner-Grundschule verfügt über 10 Klassenzimmer.



## 2.4 ENTWICKLUNG DER SCHÜLERZAHLEN AN DEN GRUNDSCHULEN (OHNE GRUNDSCHULFÖRDERKLASSE UND INTERNATIONALE VORBEREITUNGSKLASSEN)

Schuljahr	EMS	LUS	JKS	EDS	FSGS	WHS	GS Dag.	EKS	Gesamt	DURCHSCHN. KLASSENST.
1980/81	532	168	286	200	303	174	238	-	1.901	24
1981/82	510	163	252	207	257	163	235	-	1.787	24
1982/83	490	154	253	192	222	163	231	-	1.705	23
1983/84	473	153	256	199	217	150	225	-	1.673	22
1984/85	461	137	266	192	203	156	235	-	1.650	21
1985/86	471	128	274	183	207	144	240	-	1.647	22
1986/87	459	123	274	191	222	154	249	-	1.672	22
1987/88	500	123	258	173	217	143	262	-	1.676	22
1988/89	507	135	269	165	203	127	249	-	1.655	21
1989/90	530	160	296	172	193	127	248	-	1.726	22
1990/91	553	171	280	174	185	135	261	-	1.759	22
1991/92	517	184	251	192	203	139	260	-	1.746	22
1992/93	535	181	228	179	199	159	241	-	1.722	21
1993/94	540	196	222	173	208	146	244	-	1.729	22
1994/95	572	195	227	176	226	145	260	-	1.801	23
1995/96	576	200	227	163	216	163	254	-	1.799	22
1996/97	601	189	237	177	221	164	276	-	1.865	22
1997/98	419	199	234	182	215	167	284	226	1.926	22
1998/99	383	195	243	163	215	168	291	218	1.876	22
1999/00	391	186	242	198	223	170	271	239	1.920	22
2000/01	361	171	223	193	216	171	269	230	1.834	21
2001/02	361	185	195	193	191	162	255	208	1.750	20
2002/03	328	188	173	182	188	167	254	192	1.672	21
2003/04	302	176	138	181	176	165	266	181	1.585	21
2004/05	292	178	148	178	178	170	253	186	1.583	22
2005/06	289	180	148	188	200	174	263	182	1.624	22
2006/07	318	178	153	185	224	172	267	178	1.675	21
2007/08	335	181	157	182	220	155	269	190	1.689	23
2008/09	313	178	153	177	211	157	281	207	1.677	22
2009/10	308	164	160	148	185	155	257	219	1.596	22
2010/11	308	163	155	143	187	134	234	224	1.548	21

EMS	=	Eduard-Mörrike-Grundschule
LUS	=	Ludwig-Uhland-Grundschule
JKS	=	Justinus-Kerner-Grundschule
EDS	=	Eichendorff-Grundschule
FSGS	=	Friedrich-Silcher-Grundschule
WHS	=	Wilhelm-Hauff-Grundschule
GS Dag.	=	Grundschule Dagersheim
EKS	=	Erich Kästner-Grundschule



## 2.5 Übergänge an weiterführende Schulen

**2.5.1** Von den **393** (417) Viertklässlern des letzten Schuljahres wiederholten **2** (2) Schüler die Klasse 4 und es ist kein (-) Schüler auf eine andere Schulart übergegangen. Von den restlichen **391** (415) Schülern wechselten **85** (91) bzw. 21,7 % (21,9 %) an die Haupt- und Werkrealschulen.

An die Realschulen wechselten **114** (119) Schüler bzw. 29,2 % (28,7 %), an die Gymnasien wechselten **192** (205) bzw. 49,1 % (49,4 %) der Viertklässler.

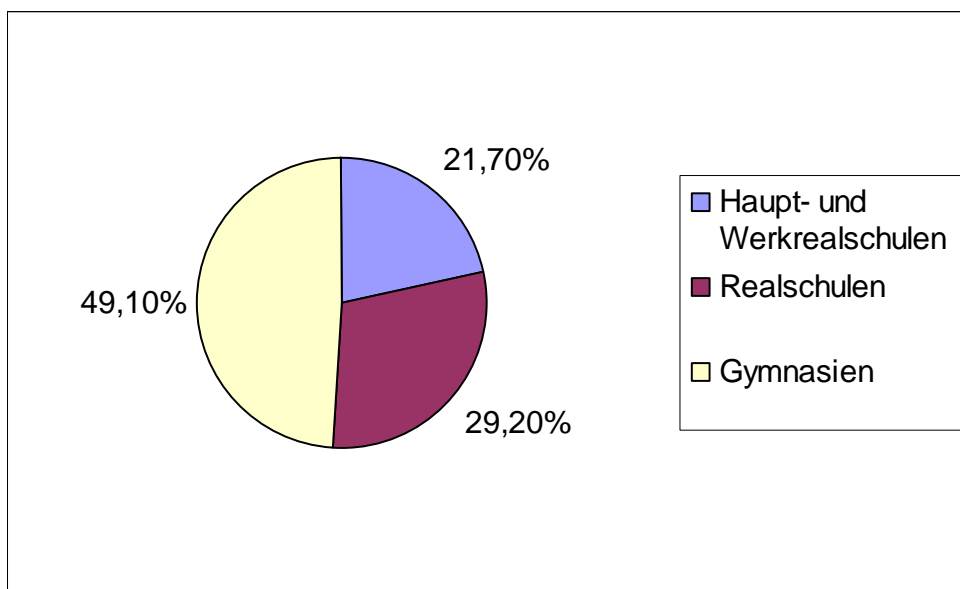
### 2.5.2 Übergangsquoten der letzten Jahre:

Die Übersicht zeigt, wie viele Schüler anteilig an welche Schulart wechselten.

Schuljahr	Haupt- und Werkrealschulen	Realschulen	Gymnasien
1977	33,4%	25,1%	41,5%
1978	31,0%	29,8%	39,2%
1979	29,8%	27,8%	42,4%
1980	30,0%	26,2%	43,8%
1981	23,5%	32,7%	43,8%
1982	29,0%	27,5%	43,5%
1983	23,8%	33,4%	42,8%
1984	24,6%	31,9%	43,5%
1985	28,8%	25,2%	46,0%
1986	32,6%	30,2%	37,2%
1987	30,7%	27,8%	41,5%
1988	29,3%	26,8%	43,9%
1989	24,6%	33,1%	42,3%
1990	28,5%	31,2%	40,3%
1991	27,8%	28,2%	44,0%
1992	27,6%	30,7%	41,7%
1993	29,4%	32,5%	38,1%
1994	32,6%	31,8%	35,6%
1995	33,7%	25,4%	40,9%
1996	28,4%	31,3%	40,4%
1997	35,3%	25,7%	39,0%
1998	30,9%	24,4%	44,7%
1999	34,4%	28,5%	37,1%
2000	25,3%	31,3%	43,4%
2001	33,2%	25,1%	41,7%
2002	31,7%	25,9%	42,4%
2003	30,4%	22,5%	48,1%
2004	28,4%	28,6%	43,0%
2005	27,0%	25,7%	47,3%
2006	21,8%	27,0%	51,2%
2007	23,1%	28,4%	48,5%
2008	24,4%	31,4%	44,2%
2009	21,9%	28,7%	49,4%
2010	21,7%	29,2%	49,1%

### 2.5.3 ÜBERGANGSQUOTEN DER EINZELNEN GRUNDSCHULEN ZUM SCHULJAHRESENDE 2009/2010

Schule	Zahl der Übergänger	Davon wechselten nach der Klassenstufe 4					
		an Haupt- und Werkrealschulen		an Realschulen		an Gymnasien	
		Schüler	%	Schüler	%	Schüler	%
EMS	73	18	24,7	16	21,9	39	53,4
LUS	42	4	9,5	12	28,6	26	61,9
JKS	36	15	41,7	18	50,0	3	8,3
EDS	44	3	6,8	11	25,0	30	68,2
FSGS	48	10	20,8	16	33,4	22	45,8
WHS	43	11	25,6	11	25,6	21	48,8
GS Dag.	65	17	26,2	17	26,2	31	47,6
EKS	40	7	17,5	13	32,5	20	50,0
Gesamt	391	85	21,7	114	29,2	192	49,1
Vorjahr	(415)	(91)	(21,9)	(119)	(28,7)	(205)	(49,4)



EMS = Eduard-Mörrike-Grundschule  
 LUS = Ludwig-Uhland-Grundschule  
 JKS = Justinus-Kerner-Grundschule  
 EIGS = Eichendorff-Grundschule  
 FSGS = Friedrich-Silcher-Grundschule  
 WHGS = Wilhelm-Hauff-Grundschule  
 GS Dag. = Grundschule Dagersheim  
 EKS = Erich Kästner-Grundschule

**Übersicht über das Angebot an den Böblinger Grundschulen**

Schule	verlässliche Grundschule + erweiterte Betreuung (inkl. Mittagstisch und Hausaufgabenbetreuung)	Mittagessen	Hompage
<b>Eduard-Mörke-Grundschule</b>	07.00 - 14.00 Uhr Hortbetreuung bis 17.00 Uhr Hausaufgabenbetreuung 14-16Uhr (Mo-Mi & Fr)	ja	<a href="http://www.ems-boeblingen.de">www.ems-boeblingen.de</a>
<b>Ludwig-Uhland-Grundschule</b>	07.30 - 08.25 Uhr 12.15 - 14.00 Uhr Hortbetreuung bis 17 Uhr Hausaufgabenbetreuung 14-16 Uhr (Mo,Mi)	ja	keine
<b>Justinus-Kerner-Grundschule</b>	07.30 - 08.30 & 11.10 – 14.00 Uhr Sprachförderung: 14.00 - 16.00 Uhr (Mo) Hausaufgabenbetreuung: 14.00 – 16.00 Uhr (Mo-Do) Di bis 17.00	ja	<a href="http://www.jks.campus.bb.schule-bw.de">www.jks.campus.bb.schule-bw.de</a>
<b>Eichendorff-Grundschule</b>	07.30 - 08.30 & 12.05 – 16.00 Uhr Schülercafé 12.00 - 14.30 (Mo/Di/Do)	ja	<a href="http://www.eichendorffschule-boeblingen.de">www.eichendorffschule-boeblingen.de</a>
<b>Friedrich-Silcher-Grundschule</b>	07.00 - 17.30 Uhr Hortbetreuung bis 17 Uhr Hausaufgabenbetreuung 14.00 – 15.45 Uhr (Mo + Mi)	ja	<a href="http://www.fsg.campus.bb.schule-bw.de">www.fsg.campus.bb.schule-bw.de</a>
<b>Wilhelm-Hauff-Grundschule</b>	07.30 - 08.30 & 11.15 – 17.00 Uhr Hausaufgabenbetreuung: 14.00 - 16.00 Uhr (Mo-Do)	ja	keine
<b>Grundschule Dagersheim</b>	07.30 - 08.30 & 12.05 – 16.00 (verlässliche Grundschule + erweiterte Betreuung) Hausaufgabenbetreuung: 14.00 – 16.00 Uhr (Mo – Do)	ja	keine
<b>Erich Kästner-Grundschule</b>	07.30 - 08.30 & 11.00 – 16.30 Uhr Hausaufgabenbetreuung: 14.00 - 16.00 Uhr	ja	<a href="http://www.eks.boeblingen.de">www.eks.boeblingen.de</a>

### 3. HAUPT- UND WERKREALSCHULEN

#### 3.1 ALLGEMEINES, ÜBERGANGSQUOTEN

Die verschiedenen Klassenstufen der beiden Böblinger Werkrealschulen lassen sich in folgender Gesamtübersicht zusammenfassen:

Klassen-					
stufen					
5	=	63	Schüler	=	3 Klassen
6	=	71	Schüler	=	4 Klassen
7	=	75	Schüler	=	4 Klassen
8	=	83	Schüler	=	4 Klassen
9	=	62	Schüler	=	3 Klassen
10	=	23	Schüler	=	1 Klasse (Werkrealschule)
-----					
insgesamt		396	Schüler	=	22 Klassen

Hinzu kommt eine internationale Vorbereitungsklasse mit **12** Schülern, Kleine Klasse mit **8** Schülern und eine Trainingklasse mit **4** Schülern der Theodor-Heuss-Werkrealschule.

Insgesamt besuchen somit **396** (430) Schüler in **22** (23) Klassen die Böblinger Werkrealschulen.

**85** Viertklässler des letzten Schuljahres wechselten an die Werkrealschulen; im Vorjahr waren dies 91 Schüler.

Der prozentuale Anteil der Übergänger zur Werkrealschule ist mit **21,7 %** (21,9 %) im Vergleich zum Vorjahr konstant geblieben.

### 3.2.1 EICHENDORFF - GRUND - UND WERKREALSCHULE (GRUNDSCHULE SIEHE 2.3.4)

Anschrift: Herdweg 95  
71032 Böblingen

Telefon / Fax: 669 – 4263 / 669 – 4361

E-Mail: eds@boeblingen.de

Schulleiterin: Rektorin M E L Z E R

Stv. Schulleiterin: Konrektorin D Ü R R

Sekretariat Frau H E L D M A I E R

Hausmeister Herr G A I S E R

Zahl der Klassen: 8      Zahl der Schüler: 159

Klassenstufen	Zahl der Klassen	Zahl der Schüler	Durchschnittliche Klassenstärke
5	1	31	31
6	2	37	19
7	2	35	18
8	2	32	16
9	1	24	12
Insgesamt	8	159	20

In Zusammenarbeit mit der Arbeiterwohlfahrt wird der Unterricht an der Eichendorff-Werkrealschule durch die Schulsozialarbeit unter der Leitung von Frau Grabowski ergänzt.

Die Eichendorff-Werkrealschule verfügt über 10 Klassenzimmer.

Beginnend mit dem Schuljahr 2008/2009 bietet die Eichendorff-Werkrealschule einen Ganztagsbetrieb in teilweise gebundener Form.

### 3.2.2 THEODOR-HEUSS-WERKREALSCHULE

<u>Anschrift:</u>	Kremser Straße 5 71034 Böblingen	
<u>Telefon / Fax:</u>	669 – 4343 / 669 – 4359	
<u>E-Mail:</u>	thhs@boeblingen.de	
<u>Schulleiterin:</u>	Rektorin	WURSTER
<u>Stv. Schulleiter:</u>	Konrektor	BUBNER
<u>Sekretariat</u>	Frau	STAIB
<u>Hausmeister</u>	Herr	BÖHM

Zahl der Klassen: 14      Zahl der Schüler: 237

Klassenstufen	Zahl der Klassen	Zahl der Schüler	Durchschnittliche Klassenstärke
5	2	32	16
6	2	32	16
7	2	38	19
8	2	51	26
9	2	37	19
*10	1	23	23
Internationale Vorbereitungsklasse	1	12	12
Kleine Klasse	1	8	8
Trainingsklasse	1	4	4
Insgesamt	14	237	17

\*mit Werkrealschule

In Zusammenarbeit mit der Arbeiterwohlfahrt wird der Unterricht an der Theodor-Heuss-Werkrealschule durch die Schulsozialarbeit unter der Leitung von Frau Köhnlein ergänzt. Mit dem Schuljahr 2001/2002 wurde an der Theodor-Heuss-Werkrealschule eine Ganztageschule eingeführt.

### 3.2.3 RAPPENBAUM-HAUPTSCHULE

<u>Anschrift:</u>	Aidlinger Straße 21 - 23 71034 Böblingen	
<u>Telefon / Fax:</u>	671926 / 671981	
<u>E-Mail:</u>	rhs@boeblingen.de	
<u>Schulleiter:</u>	Rektor	S A M E S C H
<u>Stv. Schulleiterin:</u>	Konrektorin	S C H M I T T – G A N Z
<u>Sekretariat</u>	Frau	M Ü ß I G M A N N
<u>Hausmeister</u>	Herr	D E N G H E L

Zahl der Klassen: 5      Zahl der Schüler: 105

Klassenstufen	Zahl der Klassen	Zahl der Schüler	Durchschnittliche Klassenstärke
5	1	20	20
6	1	18	18
7	1	19	19
8	1	24	24
9	1	24	24
Insgesamt	5	105	21

Schulträger ist nicht die Stadt Böblingen alleine, sondern der Schulverband „Schulzentrum Böblingen/Dagersheim - Sindelfingen/Darmsheim“.

Deshalb erfolgen sämtliche Angaben **nur nachrichtlich** und sind nicht in den Gesamtübersichten berücksichtigt.

Von **105** (112) Hauptschülern sind **63** (64) bzw. 60,0 % (57,1 %) im Stadtteil Dagersheim (Böblingen), **1** (1) Schüler aus Holzgerlingen 0,9 % (0,9 %) und **33** (44) bzw. 31,4 % (39,3 %) im Stadtteil Darmsheim (Sindelfingen), **3** (2) Schüler aus Sindelfingen 2,9 % (1,8 %), **5** (0) bzw. 4,8 % (0%) Schüler aus Böblingen und 0 (1) Schüler aus Ostelsheim 0% (0,9%).

**51** (45) Schüler bzw. 48,6 % (40,2 %) sind ausländische Schüler.  
Die Rappenbaum-Hauptschule verfügt über 9 Klassenzimmer.

### 3.3 ENTWICKLUNG DER SCHÜLERZAHLEN UND DURCHSCHNITTLICHEN KLASSENSTÄRKEN AN DEN HAUPT- UND WERKREALSCHULEN

Schul- jahr	Schülerzahl			Durchschnittliche Klassen- stärke			Nachrichtlich: Schülerzahl der Rappenbaumschule (aus Dagersheim)	
	EIWRS	THWRS	Gesamt	EIWRS	THWRS	Gesamt		
1974/75	513	455	968	37	38	37	277	(166)
1975/76	487	514	1.001	32	34	33	337	(211)
1976/77	424	519	943	33	32	33	319	(195)
1977/78	361	538	899	30	32	31	293	(178)
1978/79	277	528	805	25	29	28	278	(167)
1979/80	244	527	771	24	29	28	263	(154)
1980/81	225	487	712	23	29	26	254	(154)
1981/82	225	460	685	22	26	24	229	(140)
1982/83	237	440	677	24	26	26	219	(121)
1983/84	211	405	616	23	26	25	189	(103)
1984/85	200	365	565	22	26	25	168	(93)
1985/86	181	356	537	23	25	24	147	(87)
1986/87	181	332	513	23	22	22	146	(85)
1987/88	189	348	537	24	22	22	128	(77)
1988/89	212	374	586	19	22	21	128	(83)
1989/90	214	383	897	19	24	22	143	(93)
1990/91	217	413	630	20	22	21	150	(109)
1991/92	241	398	639	20	22	21	155	(109)
1992/93	239	373	612	20	22	21	158	(106)
1993/94	248	384	632	21	23	22	160	(99)
1994/95	235	391	626	20	22	21	159	(96)
1995/96	242	404	646	20	24	22	184	(104)
1996/97	225	413	638	19	23	21	172	(96)
1997/98	231	440	671	21	24	23	185	(104)
1998/99	230	435	665	21	24	23	185	(106)
1999/00	214	440	654	19	23	21	192	(103)
2000/01	211	402	613	19	22	21	181	(92)
2001/02	210	406	616	19	23	21	190	(100)
2002/03	225	405	630	21	23	22	198	(96)
2003/04	221	425	646	21	24	23	201	(96)
2004/05	206	412	618	19	23	21	181	(92)
2005/06	199	382	581	20	22	22	161	(83)
2006/07	176	347	523	22	20	22	160	(83)
2007/08	162	317	479	20	20	20	144	(76)
2008/09	143	280	423	20	19	19	132	(71)
2009/10	182	248	430	20	18	19	112	(64)
2010/11	159	237	396	20	17	19	105	(63)

EIWRS = Eichendorff-Werkrealschule  
THWRS = Theodor-Heuss-Werkrealschule



## 4. REALSCHULEN

### 4.1 ALLGEMEINES, ÜBERGANGSQUOTEN

Die verschiedenen Klassenstufen der beiden Realschulen lassen sich in folgender Gesamtübersicht zusammenfassen:

Klassen-					
stufen					
5	=	146	Schüler	=	6 Klassen
6	=	153	Schüler	=	5 Klassen
7	=	179	Schüler	=	6 Klassen
8	=	169	Schüler	=	6 Klassen
9	=	209	Schüler	=	7 Klassen
10	=	182	Schüler	=	7 Klassen
-----					
insgesamt		1.038	Schüler	=	37 Klassen

Im laufenden Schuljahr besuchen **1.038** Schüler (1.053) Schüler in **37** (37) Klassen die Realschulen.

Die Übergangsquote von der Grundschule zur Realschule ist von 28,7 % auf **29,2 %** leicht gestiegen.

**114** (119) Viertklässler des letzten Schuljahres wechselten an Realschulen.

An der Friedrich-Schiller-Realschule konnten, wie auch an der Albert-Schweitzer-Realschule, in diesem Schuljahr **3** Eingangsklassen gebildet werden.

#### 4.2.1 FRIEDRICH-SCHILLER-REALSCHULE

Anschrift: Kremser Straße 5  
71034 Böblingen

Telefon / Fax: 669 – 4383 / 669 – 4399

E-Mail: fsr@boeblingen.de

Schulleiter: Rektor R U E S S

Stv. Schulleiterin: Konrektorin K N O B L I C H

Sekretariat Frau H O S S  
Frau B A L T N E R – S T R O H B A C H

Hausmeister Herr B Ö H M

Zahl der Klassen: 22 Zahl der Schüler: 613

Klassenstufen	Zahl der Klassen	Zahl der Schüler	Durchschnittliche Klassenstärke
5	3	78	26
6	3	91	30
7	3	92	31
8	4	107	27
9	5	146	29
10	4	99	25
Insgesamt	22	613	28

Die Friedrich-Schiller-Realschule verfügt über 23 Klassenzimmer.

#### 4.2.2 ALBERT – SCHWEITZER – REALSCHULE

Anschrift: Murkenbachweg 2  
71032 Böblingen

Telefon / Fax: 669 – 4423 / 669 – 4439

E-Mail: asr@boeblingen.de

Schulleiterin: Rektorin EBERHARD

Stv. Schulleiter: Konrektor WOHLBOLD

Sekretariat Frau DVORAK

Hausmeister Herr EXNER

Zahl der Klassen: 15      Zahl der Schüler: 425

Klassenstufen	Zahl der Klassen	Zahl der Schüler	Durchschnittliche Klassenstärke
5	3	68	23
6	2	62	31
7	3	87	29
8	2	62	31
9	2	63	32
10	3	83	28
Insgesamt	15	425	28

Die Albert-Schweitzer-Realschule verfügt über 14 Klassenzimmer.

### 4.3 ENTWICKLUNG DER SCHÜLERZAHLEN UND DURCHSCHNITTLICHEN KLASSENSTÄRKEN AN DEN REALSCHULEN

Schuljahr	Schülerzahl			durchschnittliche Klassenstärke		
	FSRS	ASRS	Gesamt	FSRS	ASRS	Gesamt
1974/75	485	793	1.278	30	32	31
1975/76	541	907	1.448	32	31	31
1976/77	642	1.007	1.649	32	31	32
1977/78	773	1.033	1.806	31	31	31
1978/79	982	954	1.936	29	31	30
1979/80	1.135	898	2.033	30	27	29
1980/81	1.130	790	1.920	28	26	27
1981/82	1.117	722	1.839	28	27	27
1982/83	1.036	621	1.657	28	27	28
1983/84	950	550	1.500	27	28	27
1984/85	842	475	1.317	28	25	27
1985/86	687	419	1.106	25	25	25
1986/87	609	382	991	25	24	25
1987/88	549	348	897	25	23	24
1988/89	522	335	857	25	24	24
1989/90	526	308	834	25	24	25
1990/91	500	308	808	24	24	24
1991/92	513	303	816	24	23	24
1992/93	506	329	835	24	24	24
1993/94	495	341	836	28	24	26
1994/95	497	331	828	28	25	27
1995/96	498	341	839	26	26	26
1996/97	483	335	818	25	28	26
1997/98	522	344	866	26	29	27
1998/99	558	338	896	27	26	26
1999/00	606	341	947	28	26	27
2000/01	640	375	1.015	28	27	27
2001/02	661	370	1.031	29	28	29
2002/03	702	383	1.085	29	29	29
2003/04	715	391	1.106	30	31	31
2004/05	709	394	1.103	30	30	30
2005/06	653	403	1.056	30	29	30
2006/07	631	390	1.021	30	30	30
2007/08	662	387	1.049	29	30	29
2008/09	668	405	1.073	29	29	29
2009/10	643	410	1.053	29	27	28
2010/11	613	425	1.038	28	28	28

FSRS = Friedrich-Schiller-Realschule  
ASRS = Albert-Schweitzer-Realschule

## 5. GYMNASIEN

### 5.1 Die verschiedenen Klassenstufen der vier Gymnasien lassen sich in folgender Gesamtübersicht zusammenfassen:

Klassen- stufen					
5	=	366	Schüler	=	13 Klassen
6	=	344	Schüler	=	12 Klassen
7	=	340	Schüler	=	12 Klassen
8	=	331	Schüler	=	12 Klassen
9	=	336	Schüler	=	13 Klassen
10	=	323	Schüler	=	12 Klassen
11	=	-	Schüler	=	- Klassen
12	=	505	Schüler	=	(27) Klassen
13	=	284	Schüler	=	(17) Klassen
-----					
insgesamt		2.829	Schüler	=	118 Klassen

Anmerkung: In den Klassenstufen 12 und 13 besteht kein Klassenverband mehr.

Gegenüber dem Vorjahr stieg die Zahl der Schüler von 2.782 auf **2.829**.

**192** (205) Böblinger Viertklässler des letzten Schuljahres wechselten an Gymnasien. Die Übergangsquote fiel von 49,4 % auf 49,1 %.

Die Zahl der auswärtigen Schüler stieg gegenüber dem Vorjahr um **45** Schüler. Im laufenden Schuljahr besuchen damit insgesamt **1.531** auswärtige Schüler die Böblinger Gymnasien; im Vorjahr waren dies 1.486 Schüler.

Seit dem Schuljahr 2010/2011 gibt es an Gymnasien keine Klasse 11 mehr, da die vorjährigen 10. Klassen des G8-Zuges in die Jahrgangsstufe 12 gesprungen sind. Zukünftig folgen auf die Klasse 10 die Jahrgangsstufen J1 und J2.

### 5.2.1 ALBERT-EINSTEIN-GYMNASIUM

Anschrift: Zeppelinstraße 50  
71032 Böblingen

Telefon / Fax: 669 – 4443 / 669 – 4469

E-Mail: aeg@boeblingen.de

Schulleiter: OStD REISCH

Stv. Schulleiter: StD MAYER

Sekretariat Frau PAPLEWSKI  
Frau KOGEL

Hausmeister Herr HENNE

Zahl der Klassen: 35      Zahl der Schüler: 864

Klassenstufen	Zahl der Klassen	Zahl der Schüler	Durchschnittliche Klassenstärke
5	3	90	30
6	3	94	31
7	3	93	31
8	3	92	31
9	4	101	25
10	4	116	29
11	-	-	-
12	10	191	19
13	5	87	17
Insgesamt	35	864	25

Das Albert-Einstein-Gymnasium verfügt über 21 Klassenzimmer.

Am Albert-Einstein-Gymnasium gibt es seit dem Schuljahr 2004/05 einen G-8-Zug.

### 5.2.2 OTTO-HAHN-GYMNASIUM

<u>Anschrift:</u>	Danziger Straße 10 71034 Böblingen	
<u>Telefon / Fax:</u>	669 – 4473 / 669 – 4499	
<u>E-Mail:</u>	ohg@boeblingen.de	
<u>Schulleiter:</u>	OstD	G R O T Z
<u>Stv. Schulleiter:</u>	StD´in	B R Ö E R
<u>Sekretariat</u>	Frau	K E M P F
	Frau	S C H A D E
<u>Hausmeister</u>	Herr	Z I E G L E R

Zahl der Klassen: 28      Zahl der Schüler: 667

Klassenstufen	Zahl der Klassen	Zahl der Schüler	Durchschnittliche Klassenstärke
5	3	92	31
6	4	102	26
7	3	87	29
8	3	78	26
9	3	81	27
10	2	57	29
11	-	-	-
12	5	89	18
13	5	81	16
Insgesamt	28	667	24

Am Otto-Hahn-Gymnasium gibt es seit dem Schuljahr 2000/2001 einen G-8-Zug.

Das Otto-Hahn-Gymnasium verfügt über 21 Klassenzimmer.

### 5.2.3 MAX-PLANCK-GYMNASIUM

<u>Anschrift:</u>	Murkenbachweg 4 71033 Böblingen
<u>Telefon / Fax:</u>	669 – 4503 / 669 – 4529
<u>E-Mail:</u>	mpg@boeblingen.de
<u>Schulleiter:</u>	OStD            Z I M M E R M A N N
<u>Stv. Schulleiter:</u>	StD             D E N N I N G E R
<u>Sekretariat</u>	Frau            J A N K O W S K I Frau            L U T S C H
<u>Hausmeister</u>	Herr            M I R C I

Zahl der Klassen: 33      Zahl der Schüler: 760

Klassenstufen	Zahl der Klassen	Zahl der Schüler	Durchschnittliche Klassenstärke
5	4	96	24
6	3	92	31
7	4	99	25
8	4	109	27
9	3	70	23
10	4	95	24
11	-	-	-
12	7	126	18
13	4	73	18
Insgesamt	33	760	23

Das Max-Planck-Gymnasium verfügt über 25 Klassenzimmer.

Am Max-Planck-Gymnasium gibt es sei dem Schuljahr 2004/05 einen G-8-Zug.



#### 5.2.4 LISE - MEITNER - GYMNASIUM

<u>Anschrift:</u>	Triberger Straße 20 71034 Böblingen	
<u>Telefon / Fax:</u>	669 – 4553 / 669 – 4579	
<u>E-Mail:</u>	lmg@boeblingen.de	
<u>Schulleiter:</u>	OStD	OBERHOLLENZER
<u>Stv. Schulleiterin:</u>	StD	PFLUMM
<u>Sekretariat</u>	Frau Frau	BIJELIC VOSS
<u>Hausmeister</u>	Herr	BUTTERER

Zahl der Klassen: 22      Zahl der Schüler: 538

Klassenstufen	Zahl der Klassen	Zahl der Schüler	Durchschnittliche Klassenstärke
5	3	88	29
6	2	56	28
7	2	61	31
8	2	52	26
9	3	84	28
10	2	55	28
11	-	-	-
12	5	99	20
13	3	43	14
Insgesamt	22	538	24

Das Lise-Meitner-Gymnasium ist ein verpflichtendes Ganztagesgymnasium mit erweitertem und betreuendem Zusatzangebot, für das die Stadt Benutzungsgebühren erhebt.

Das Lise-Meitner-Gymnasium verfügt über 17 Klassenzimmer.

Am Lise-Meitner-Gymnasium gibt es seit dem Schuljahr 2005/06 einen G-8-Zug.

### 5.2.5 GOLDBERG – GYMNASIUM

<u>Anschrift:</u>	Frankenstraße 15 71065 Sindelfingen	
<u>Telefon / Fax:</u>	95740	
<u>Schulleiter:</u>	OStD	K E E S
<u>Stv. Schulleiterin:</u>	StD	T H E B E N
<u>Sekretariat</u>	Frau	K O K E S C H
	Frau	R Ä H L E
<u>Hausmeister</u>	Herr	W E B E R

Zahl der Klassen: 32      Zahl der Schüler: 761

Klassenstufen	Zahl der Klassen	Schüler aus Böblingen	Zahl der Schüler	Durchschnittliche Klassenstärke
5	3	17	83	28
6	3	5	80	27
7	3	9	87	29
8	3	12	90	30
9	3	4	84	28
10	3	17	85	28
11	-	-	-	-
12	8	16	150	19
13	6	12	102	17
Insgesamt	32	92	761	24

Schulträger ist nicht die Stadt Böblingen, sondern der Schulverband „Goldberg–Gymnasium Böblingen/Sindelfingen“. Deshalb erfolgen sämtliche Angaben **nur nachrichtlich** und sind nicht in den Gesamtübersichten berücksichtigt.

Das Einzugsgebiet des Goldberg-Gymnasiums umfasst aktuell

mit **92** (94) Schülern **12,1 %** (11,9 %) die Stadt Böblingen,  
mit **334** (344) Schülern **43,9 %** (43,6 %) die Stadt Sindelfingen,  
mit **321** (331) Schülern **42,2 %** (42,1%) das übrige Kreisgebiet des Landkreises Böblingen und mit **14** (19) Schülern **1,8 %** (2,4 %) andere Landkreise.

### 5.3.1 ENTWICKLUNG DER SCHÜLERZAHLEN AN DEN GYMNASIEN

Schuljahr	AEG	OHG	MPG	LMG / BB	Gesamt	Nachrichtlich	
						GBG / BB	SGH
1980/81	768	1.204	1.057	(160 / 39)	3.029	1.026 / 132	570
1981/82	738	1.178	1.038	(329 / 84)	2.954	980 / 95	664
1982/83	728	1.095	1.000	(373 / 100)	2.823	930 / 110	754
1983/84	700	981	911	444 / 124	2.592	850 / 94	821
1984/85	661	872	875	448 / 125	2.856	772 / 78	802
1985/86	584	812	857	444 / 138	2.697	731 / 65	782
1986/87	533	727	783	418 / 157	2.461	705 / 50	780
1987/88	526	655	740	419 / 160	2.340	678 / 50	737
1988/89	519	618	722	390 / 157	2.249	662 / 41	698
1989/90	505	584	680	361 / 159	2.130	668 / 49	674
1990/91	513	584	676	328 / 156	2.101	674 / 48	668
1991/92	502	600	642	351 / 179	2.095	711 / 58	641
1992/93	537	572	624	355 / 172	2.088	743 / 60	641
1993/94	545	549	632	366 / 181	2.092	794 / 69	667
1994/95	599	538	611	346 / 164	2.094	796 / 59	671
1995/96	642	525	644	315 / 144	2.126	757 / 56	677
1996/97	676	506	651	319 / 137	2.152	751 / 51	663
1997/98	693	493	656	337 / 138	2.179	738 / 53	723
1998/99	694	504	675	411 / 155	2.284	701 / 59	778
1999/00	721	501	689	444 / 154	2.355	714 / 66	814
2000/01	741	524	713	440 / 148	2.418	724 / 60	883
2001/02	761	550	711	444 / 156	2.466	753 / 62	932
2002/03	816	528	698	443 / 152	2.485	791 / 69	964
2003/04	854	618	707	474 / 150	2.653	782 / 56	1.041
2004/05	862	609	713	494 / 152	2.678	799 / 62	1.065
2005/06	862	609	748	506 / 171	2.725	812 / 109	1.141
2006/07	884	649	747	551 / 205	2.831	825 / 105	1.153
2007/08	867	648	774	540 / 214	2.829	831 / 102	1.215
2008/09	878	621	779	540 / 224	2.818	796 / 94	1.199
2009/10	875	634	758	515 / 227	2.782	787 / 94	1.184
2010/11	864	667	760	538 / 237	2.829	761 / 92	1.150

- AEG = Albert-Einstein-Gymnasium  
 OHG = Otto-Hahn-Gymnasium  
 MPG = Max-Planck-Gymnasium  
 LMG/BB = Lise-Meitner-Gymnasium / davon Böblinger  
 GBG/BB = Goldberg-Gymnasium/davon Böblinger  
 SGH = Schönbuch-Gymnasium Holzgerlingen

Bitte beachten Sie:

Das Schönbuch-Gymnasium in Holzgerlingen nahm zu Beginn des Schuljahres 1980/81 seinen Schulbetrieb auf. Damals gaben das Max-Planck-Gymnasium 9 und das Otto-Hahn-Gymnasium 2 Klassen nach Holzgerlingen ab.

Im gleichen Jahr wurde im Böblinger Stadtteil Diezenhalde das privat-geführte Boxberg-Gymnasium eingeweiht. Am 01. Februar 1984 wurde diese Schule von der Stadt Böblingen übernommen und später in Lise-Meitner-Gymnasium umbenannt.

### 5.3.2 ENTWICKLUNG DER DURCHSCHNITTLICHEN KLASSENSTÄRKEN AN DEN GYMNASIEN

#### Durchschnittliche Klassenstärke

Schuljahr	AEG	OHG	MPG	LMG	Gesamt
1974/75	27	32	31	-	30
1975/76	27	32	33	-	31
1976/77	25	31	33	-	30
1977/78	26	31	32	-	30
1978/79	26	31	30	-	29
1979/80	24	31	31	-	29
1980/81	24	30	27	-	27
1981/82	26	30	27	-	28
1982/83	25	28	27	-	27
1983/84	24	25	27	-	25
1984/85	24	26	27	22	25
1985/86	22	24	26	23	24
1986/87	21	24	25	22	23
1987/88	19	22	23	21	21
1988/89	21	23	23	20	22
1989/90	22	22	22	19	21
1990/91	23	28	23	18	21
1991/92	20	21	24	20	21
1992/93	21	21	22	20	21
1993/94	22	21	23	20	22
1994/95	24	21	22	19	21
1995/96	24	22	22	19	22
1996/97	23	21	23	18	21
1997/98	22	20	21	19	21
1998/99	22	22	24	20	22
1999/00	24	23	25	21	23
2000/01	26	24	26	22	24
2001/02	26	24	25	25	25
2002/03	27	23	25	23	25
2003/04	27	25	24	24	25
2004/05	27	24	25	25	25
2005/06	27	24	25	24	25
2006/07	27	24	26	26	26
2007/08	27	24	24	26	25
2008/09	27	24	24	25	25
2009/10	26	25	24	23	25
2010/11	25	24	23	24	24

AEG = Albert-Einstein-Gymnasium  
 OHG = Otto-Hahn-Gymnasium  
 MPG = Max-Planck-Gymnasium  
 LMG = Lise-Meitner-Gymnasium

## 6.1 PESTALOZZI-SCHULE (FÖRDERSCHULE FÜR LERNBEHINDERTE)

<u>Anschrift:</u>	Pestalozzistraße 7 71032 Böblingen	
<u>Telefon / Fax:</u>	669 – 4583 / 669 – 4599	
<u>E-Mail:</u>	ps@boeblingen.de	
<u>Schulleiterin:</u>	Rektorin	SCHMIDT
<u>Stv. Schulleiterin:</u>	N.N.	
<u>Sekretariat</u>	Frau	LUX
<u>Hausmeister</u>	Herr	MAI

Zahl der Klassen: 13      Zahl der Schüler: 138

Klassenstufen	Zahl der Klassen	Zahl der Schüler	Durchschnittliche Klassenstärke
1-3	3	28	9
4-6	5	62	12
7-9	5	48	10
Insgesamt	13	138	11

Die Pestalozzi-Schule verfügt über 14 Klassenzimmer.

Die Pestalozzi-Schule ist die einzige Förderschule in städtischer Schulträgerschaft.

Seit dem Schuljahr 1991/92 erfolgt die Aufgliederung der Klassen in Unterstufe (bisher Klasse 1-3), Mittelstufe (bisher Klasse 4-6) und Oberstufe (bisher Klasse 7-9).

**36** (40) der insgesamt **138** (151) Schüler wohnen außerhalb von Böblingen und Dagersheim, vorwiegend in Grafenau-Dätzingen, Aidlingen, Schönaich und Ehningen.

Die **53** (63) ausländischen Schüler besitzen hauptsächlich die türkische, italienische oder serbisch-montenegrinische Staatsangehörigkeit.

**6.2 ENTWICKLUNG DER SCHÜLERZAHLEN UND DURCHSCHNITTLICHEN  
KLASSENSTÄRKEN AN DER PESTALOZZI - SCHULE**

Schuljahr	Schülerzahl	Durchschnittliche Klassenstärke
1974/75	271	17
1975/76	255	15
1976/77	249	15
1977/78	242	14
1978/79	214	14
1979/80	209	14
1980/81	204	14
1981/82	201	13
1982/83	199	13
1983/84	194	13
1984/85	185	12
1985/86	188	13
1986/87	189	13
1987/88	174	11
1988/89	170	11
1989/90	176	11
1990/91	167	11
1991/92	167	10
1992/93	180	11
1993/94	179	11
1994/95	161	11
1995/96	147	10
1996/97	140	10
1997/98	137	11
1998/99	140	11
1999/00	143	10
2000/01	138	10
2001/02	142	10
2002/03	150	11
2003/04	155	11
2004/05	159	11
2005/06	154	11
2006/07	153	10
2007/08	156	12
2008/09	156	12
2009/10	151	12
2010/11	138	11

## 7.1 FREIE WALDORFSCHULE

<u>Anschrift:</u>	Herdweg 163 71032 Böblingen	
<u>Telefon / Fax:</u>	62 35 000 / 62 35 010	
<u>Leitung:</u>	Frau	BREITLING
	Herr	MINBERG
<u>Sekretariat</u>	Frau	KLINGER
	Frau	NICOLAUS
<u>Hausmeister</u>	Herr	BÖHM

Zahl der Klassen: 14      Zahl der Schüler: 410

Klassenstufen	Zahl der Klassen	Schüler aus Böblingen	Zahl der Schüler	Durchschnittliche Klassenstärke
1	1	1	29	29
2	1	6	31	31
3	1	3	29	29
4	1	9	30	30
5	1	4	34	34
6	1	4	35	35
7	1	7	33	33
8	2	10	65	32
9	1	4	29	29
10	1	2	32	32
11	1	9	30	30
12	1	1	15	15
13	1	2	18	18
Insgesamt	14	62	410	29

Von den insgesamt **410** Schülern wohnen **62** Schüler (15,1 %) in Böblingen und **42** Schüler (10,3 %) in Sindelfingen, **50** Schüler (12,2 %) in Herrenberg, **256** Schüler (62,4 %) wohnen hauptsächlich in den Gemeinden Aidlingen, Deckenpfronn, Gäufelden, Holzgerlingen, Hildrizhausen, Leonberg, Schönaich, Steinenbronn, Waldenbuch und Weil der Stadt.

## FREIE WALDORFSCHULE

### Entwicklung der Schülerzahlen:

Schuljahr	Schülerzahlen	davon Böblinger
1991/92	42	4
1992/93	70	17
1993/94	102	19
1994/95	134	25
1995/96	162	31
1996/97	202	41
1997/98	224	42
1998/99	253	44
1999/00	318	55
2000/01	343	67
2001/02	375	70
2002/03	369	64
2003/04	396	67
2004/05	410	64
2005/06	411	60
2006/07	418	62
2007/08	416	60
2008/09	409	65
2009/10	406	70
2010/11	410	62



## 7.2 FREIE EVANGELISCHE SCHULE

Anschrift: Tübinger Straße 79  
71034 Böblingen

Telefon / Fax: 28 19 18 / 43 83 97 4

E-Mail: fsr@boeblingen.de

Schulleiter: Rektor SCHNEIDER

Spartenleitung  
Grundschule: Frau KOPP

Spartenleitung  
Hauptschule: Herr MARGENFELD

Sekretariat: Frau RAUHUT  
Frau LUTZWEILER

Hausmeister Herr KOPP

Zahl der Klassen: 18 Zahl der Schüler: 386

Klassenstufen	Zahl der Klassen	Zahl der Schüler	Durchschnittliche Klassenstärke
1	2	43	22
2	2	37	19
3	2	48	24
4	2	48	24
Summe GS	8	176	22
5	2	43	22
6	2	37	19
7	2	38	19
8	2	44	22
9	1	22	22
Summe HS	9	184	20
5	1	26	26
Summe RS	1	26	26
Insgesamt	18	386	21

Im Schuljahr 2010/2011 besuchen **44** Böblinger Kinder die Grundschule, **25** Böblinger Kinder die Hauptschule sowie **6** Böblinger Kinder die Realschule.  
Seit dem Schuljahr 2007/2008 sind die Hauptschüler nach Holzgerlingen umgezogen.

## 8. GESAMTÜBERSICHTEN

### 8.1 ENTWICKLUNG DER SCHÜLERZAHLEN (ohne Grundschulförderklasse und Internationale Vorbereitungsklasse)

Schuljahr	GS	WRS	RS	GY	PS	Gesamt
1974/75	3.065	968	1.278	2.667	271	8.249
1975/76	2.865	1.001	1.448	2.958	255	8.527
1976/77	2.673	943	1.649	3.095	249	8.609
1977/78	2.502	899	1.806	3.286	242	8.735
1978/79	2.278	805	1.936	3.452	214	8.685
1979/80	2.044	771	2.033	3.601	209	8.658
1980/81	1.901	712	1.920	3.029	204	7.766
1981/82	1.787	685	1.839	2.954	201	7.466
1982/83	1.705	677	1.657	2.823	199	7.061
1983/84	1.673	616	1.500	2.592	194	6.575
1984/85	1.650	565	1.317	2.856	185	6.573
1985/86	1.647	537	1.106	2.697	188	6.175
1986/87	1.672	513	991	2.461	189	5.826
1987/88	1.676	537	897	2.340	174	5.624
1988/89	1.655	586	857	2.249	170	5.517
1989/90	1.726	597	834	2.130	176	5.463
1990/91	1.759	630	808	2.101	167	5.465
1991/92	1.746	639	816	2.095	167	5.463
1992/93	1.722	612	835	2.088	180	5.437
1993/94	1.729	632	836	2.092	179	5.468
1994/95	1.801	626	828	2.094	161	5.510
1995/96	1.799	646	839	2.126	147	5.557
1996/97	1.865	638	818	2.152	140	5.613
1997/98	1.926	671	866	2.179	137	5.779
1998/99	1.876	665	896	2.284	140	5.861
1999/00	1.920	654	947	2.355	143	6.019
2000/01	1.834	613	1.015	2.418	138	6.018
2001/02	1.750	616	1.031	2.466	142	6.005
2002/03	1.672	630	1.085	2.485	150	6.022
2003/04	1.585	646	1.106	2.653	155	6.145
2004/05	1.583	597	1.103	2.678	159	6.120
2005/06	1.624	563	1.056	2.725	154	6.122
2006/07	1.669	510	1.021	2.831	153	6.184
2007/08	1.689	479	1.049	2.829	156	6.202
2008/09	1.677	407	1.073	2.818	156	6.131
2009/10	1.596	419	1.053	2.782	151	6.001
2010/11	1.548	384	1.038	2.829	138	5.937

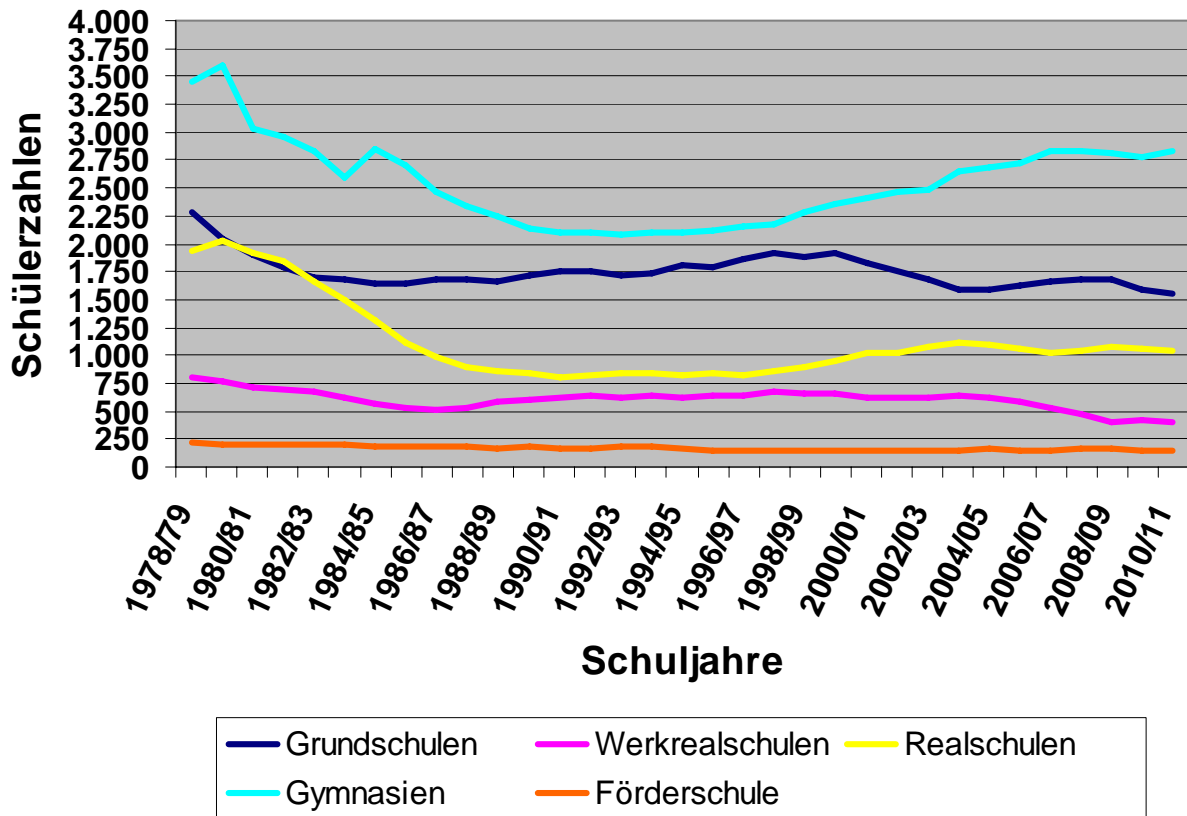
GS = Grundschulen  
WRS = Werkrealschulen  
RS = Realschulen  
GY = Gymnasien  
PS = Pestalozzi-Schule (Förderschule für Lernbehinderte)

## 8.2 VERÄNDERUNGEN GEGENÜBER DEM VORJAHR

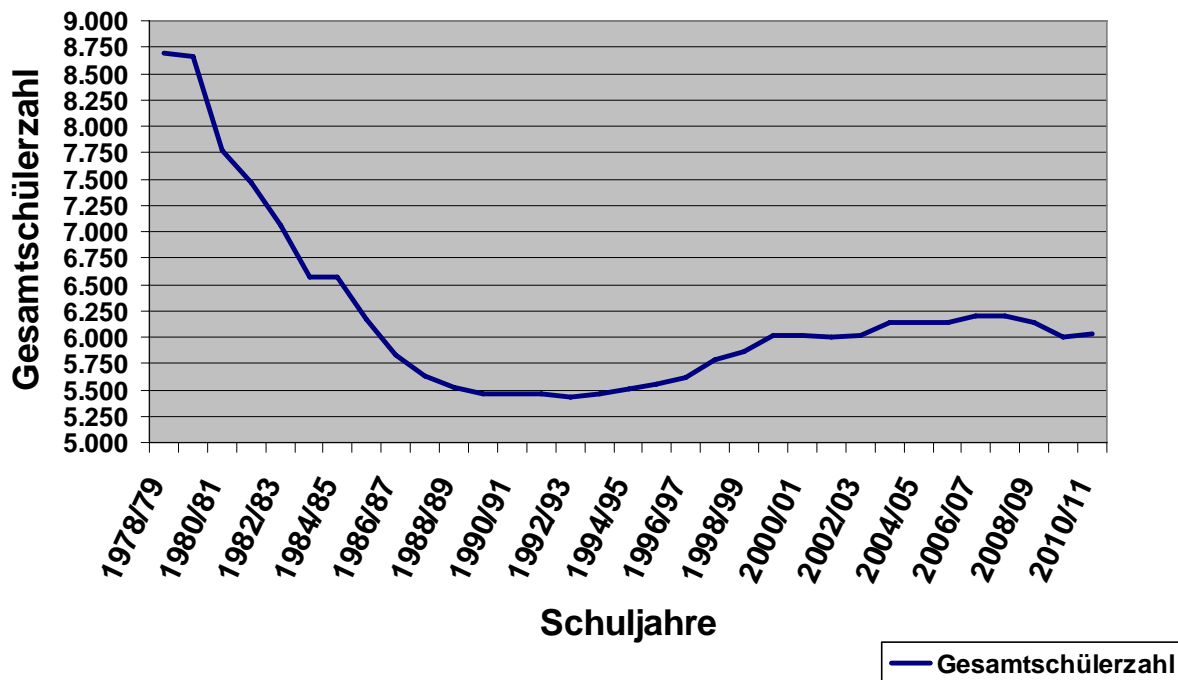
Schulart	Zahl der Schüler / Klassen		Veränderung	
	2010/11	2009/10	Schüler	Klassen
Grundschulen	1.548 / 73	1.596 / 73	- 48	+/- 0
Grundschulförder- klasse	15 / 1	15 / 1	+/- 0	+/- 0
Haupt- und Werkre- alschulen	384 / 21	419 / 22	- 35	- 1
Internationale Vorbe- reitungsklassen	73 / 5	55 / 5	+ 18	-/+0
Realschulen	1.038 / 37	1.053 / 37	- 15	+/- 0
Gymnasien	2.829 / 118	2.782 / 113	+ 47	+ 5
Förderschule (L)	138 / 13	151 / 13	- 13	+/- 0
<b>Gesamt</b>	<b>6.025 / 268</b>	<b>6.071 / 264</b>	<b>- 46</b>	<b>+ 4</b>

In Böblingen ist die Gesamtschülerzahl gegenüber dem Vorjahr um **46** Schüler gesunken; die Gesamtklassenzahl ist um **4** Klassen gestiegen.

## Schulentwicklung nach Schularten



## Schulentwicklung Gesamt



## 9. AUSWÄRTIGE SCHÜLER

### 9.1 Auswärtige Schüler insgesamt:

#### 9.1.1 Gesamtübersicht (ohne Grundschulförderklassen und Internationale Vorbereitungsklassen)

	Schüler Insgesamt	Böblinger	(%)	Auswärtige	(%)
1. Grundschule	1.548	1.530	98,8	18	1,2
2. Werkrealschulen	384	362	94,3	22	5,7
3. Realschulen	1.038	726	69,9	312	30,1
4. Gymnasien	2.829	1.298	45,9	1.531	54,1
5. Förderschule	138	102	73,9	36	26,1
<b>Gesamt</b>	<b>5937</b>	<b>4.018</b>	<b>67,7</b>	<b>1.919</b>	<b>32,3</b>

#### Erläuterungen:

Für jede **Grundschule** ist ein Schulbezirk festgelegt (§25 Schulgesetz).  
Dadurch wird das Recht der Erziehungsberechtigten auf freie Wahl der schulischen Ausbildungsstätten eingeschränkt.

Der Schulpflichtige hat die Schule zu besuchen, in deren Schulbezirk er wohnt.  
Ausnahmen kann die Schulaufsichtsbehörde (Staatliches Schulamt Sindelfingen) zulassen.

Auf die auswärtigen Schüler der Grundschulen wird wegen ihrer geringen Anzahl nicht näher eingegangen.

Die Angaben der anderen Schularten sind hingegen nachfolgend gegliedert nach Wohnort und Klassenstufe aufgelistet.

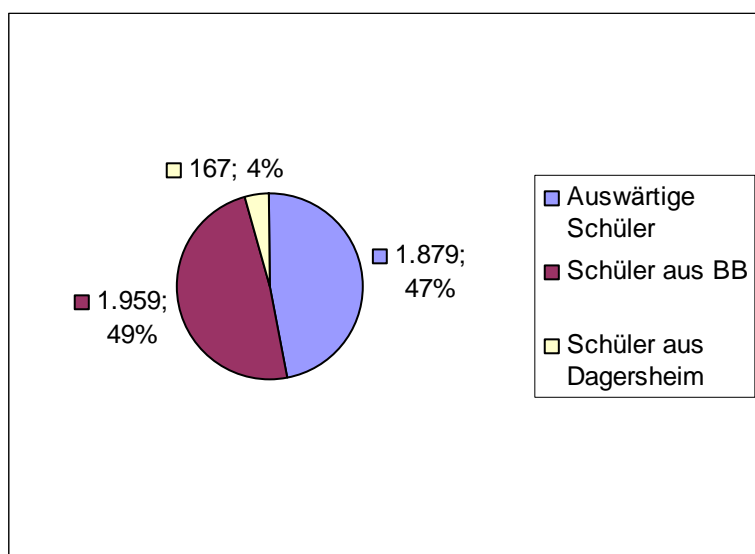
### 9.1.2 Auswärtige Schüler an den Böblinger Schulen

Die nachstehende Übersicht gibt Auskunft darüber, aus welchen Gemeinden die Schüler kommen:

Gemeinde	FSR	ASR	AEG	OHG	MPG	LMG	PS	Gesamt
<b><u>Kreis Böblingen</u></b>								
Aidlingen	73	10	41	37	1	29	6	197
Altdorf	-	1	4	7	1	19	-	32
Bondorf	-	-	1	2	-	1	-	4
Deckenpfronn	-	-	8	2	-	4	-	14
Ehningen	184	14	70	121	8	23	4	424
Gärtringen	1	-	87	146	13	31	-	278
Gäufelden	-	-	2	1	1	3	-	7
Grafenau	-	1	12	-	-	14	12	39
Herrenberg	1	-	9	3	-	10	1	24
Hildrizhausen	3	-	8	8	-	4	1	24
Holzgerlingen	4	2	14	12	4	19	1	56
Jettingen	-	-	-	-	-	1	-	1
Leonberg	-	-	1	-	-	3	-	4
Magstadt	-	2	1	-	-	7	-	10
Nufringen	-	-	11	31	3	3	-	48
Nebringen	-	-	-	-	1	-	-	1
Renningen	-	-	15	-	-	5	-	20
Rutesheim-Perouse	-	-	-	-	-	1	-	1
Schönaich	2	5	70	1	282	20	8	388
Sindelfingen	1	4	45	9	3	63	1	126
Steinenbronn	-	2	-	-	3	2	-	7
Waldenbuch	-	-	-	-	-	2	1	3
Weil der Stadt	-	-	-	-	1	14	1	16
Weil im Schönbuch	-	2	37	41	40	12	-	132
<b><u>Übertrag</u></b>	269	43	436	421	361	290	36	1.856

Gemeinde	FSR	ASR	AEG	OHG	MPG	LMG	PS	Gesamt
<b><u>Übertrag</u></b>	269	43	436	421	361	290	36	1.856
<b><u>Stuttgart</u></b>	-	-	2	-	-	4	-	6
<b><u>Kreis Calw</u></b>								
Ostelsheim	-	-	-	-	-	2	-	2
Gechingen	-	-	2	1	-	-	-	3
Wildberg	-	-	-	1	-	1	-	2
Althengstett	-	-	-	-	-	1	-	1
Neuhengstett	-	-	-	-	-	-	-	-
<b><u>Kreis Esslingen</u></b>								
Leinf.-Echterdingen	-	-	-	-	1	1	-	2
<b><u>Kreis Tübingen</u></b>								
Ammerbuch-Altringen	-	-	-	1	-	-	-	1
Dettenhausen	-	-	-	3	-	2	-	5
Rottenburg	-	-	1	-	-	-	-	1
Auswärtige Schüler	269	43	441	427	362	301	36	1.879
Schüler aus BB	233	381	423	194	397	237	94	1.959
Schüler aus Dagersheim	111	1	-	46	1	-	8	167
Gesamt	613	425	864	667	760	538	138	4.005

FSR = Friedrich-Schiller-Realschule  
 ASR = Albert-Schweitzer-Realschule  
 AEG = Albert-Einstein-Gymnasium  
 OHG = Otto-Hahn-Gymnasium  
 MPG = Max-Planck-Gymnasium  
 LMG = Lise-Meitner-Gymnasium  
 PS = Pestalozzi-Schule



**9.2 ENTWICKLUNG DES AUSWÄRTIGEN ANTEILS AN DEN JEWEILIGEN  
GESAMTSCHÜLERZAHLEN**  
(d.h. hier ohne Grund- und Werkrealschulen, Angaben in %)

Schul- jahr	FSR	ASR	RS gesamt	AEG	OHG	MPG	LMG	GY gesamt	PS	Gesamt
79/80	39,7	10,6	26,8	31,7	42,9	58,5	-	46,7	36,8	39,4
80/81	39,5	8,9	26,9	30,6	36,8*)	42,9*)	-	37,4	37,7	33,5
81/82	37,6	6,2	25,3	32,0	35,1	39,2	-	35,7	37,3	32,0
82/83	33,6	6,4	23,4	32,4	32,1	38,8	-	34,5	39,2	30,8
83/84	30,2	4,2	20,7	34,7	29,5	35,1	-	32,9	40,7	29,0
84/85	27,4	2,7	18,5	34,6	28,3	33,9	72,1*)	38,4	38,9	32,4
85/86	23,1	2,6	15,4	36,6	25,5	34,2	68,9	37,8	39,9	31,7
86/87	18,4	2,6	12,3	39,2	21,7	35,4	62,4	36,8	36,5	30,1
87/88	16,0	3,2	11,0	38,6	18,2	35,4	61,8	36,0	39,0	29,6
88/89	15,9	2,4	10,6	38,2	15,9	35,4	59,7	35,2	40,0	29,0
89/90	13,9	3,6	10,1	40,6	14,2	36,0	56,0	34,5	40,3	27,6
90/91	13,0	4,6	9,8	39,1	15,8	36,7	52,4	34,0	42,5	28,1
91/92	9,6	6,3	8,3	42,0	17,0	37,7	49,0	34,7	39,5	28,0
92/93	7,7	3,7	6,1	43,2	16,7	37,7	51,6	35,6	40,0	28,1
93/94	7,1	2,9	5,4	44,2	21,9	38,3	50,5	37,7	39,7	29,1
94/95	8,3	3,3	6,3	48,6	25,3	37,0	52,6	39,9	39,8	30,8
95/96	13,3	2,9	9,1	48,8	31,2	36,2	54,3	41,4	40,1	32,6
96/97	14,5	3,0	9,8	47,6	33,4	35,8	57,1	42,1	42,9	33,6
97/98	20,8	3,5	14,0	49,2	39,8	32,6	59,1	43,6	40,1	35,4
98/99	29,0	4,4	19,8	49,7	42,1	33,5	62,3	45,5	34,3	38,1
99/00	36,1	5,6	25,1	51,7	48,9	34,1	65,3	48,5	28,7	41,3
00/01	42,3	5,3	28,7	49,7	57,3	36,5	66,4	50,5	29,0	43,5
01/02	43,1	2,7	28,6	49,5	61,3	36,0	66,4	51,3	26,0	44,0
02/03	46,0	4,2	31,2	52,0	61,8	33,7	65,7	51,6	28,4	44,8
03/04	45,3	2,0	29,8	51,9	65,0	32,3	66,0	52,2	28,4	45,0
04/05	47,8	3,0	31,8	52,3	63,9	33,7	65,2	52,4	35,2	45,9
05/06	47,3	4,2	30,9	53,1	64,5	35,0	64,2	52,8	33,8	46,1
06/07	46,4	7,7	31,6	51,8	66,7	37,2	62,8	53,5	30,1	47,0
07/08	46,1	6,5	31,5	51,3	66,7	41,9	60,4	54,0	30,8	47,2
08/09	45,7	7,9	31,4	53,6	64,3	43,1	58,5	54,0	30,1	47,1
09/10	43,7	9,5	30,4	52,8	63,9	43,7	55,9	53,4	26,5	46,3
10/11	43,9	10,1	30,1	51,0	64,0	47,6	55,9	54,1	26,1	46,9

FSR = Friedrich-Schiller-Realschule      ASR = Albert-Schweitzer-Realschule  
AEG = Albert-Einstein-Gymnasium      OHG = Otto-Hahn-Gymnasium  
MPG = Max-Planck-Gymnasium      LMG = Lise-Meitner-Gymnasium  
PS = Pestalozzi-Schule (Förderschule für Lernbehinderte)

Bitte beachten Sie:

Das Schönbuch-Gymnasium in Holzgerlingen nahm zu Beginn des Schuljahres 1980/81 den Schulbetrieb auf. Damals gaben das Max-Planck-Gymnasium 9 Klassen und das Otto-Hahn-Gymnasium 2 Klassen nach Holzgerlingen ab.

Am 1. Februar 1984 wurde das privat geführte Boxberg-Gymnasium von der Stadt Böblingen übernommen und später in Lise-Meitner-Gymnasium umbenannt.



## 10. AUSLÄNDISCHE SCHÜLER

### 10.1 DIE HÄUFIGSTEN NATIONALITÄTEN

GR = Griechisch I = Italienisch SM = Serbien & Montenegro KR = Kroatisch  
TR = Türkisch

#### Nationalitäten

Schulen	GR	I	SM	KR	TR	Sonstige	Gesamt	Ausl. Anteil %
Grundschulförder-klasse	-	-	-	-	-	-	-	-
Eduard-Mörke-GS.	-	2	8	3	10	26	49	15,9
Ludwig-Uhland-GS.	-	3	1	-	1	25	30	16,0
Just.-Kerner-GS.	-	-	-	-	9	17	26	14,4
Eichendorff-GS	-	-	-	-	1	8	9	6,3
Fried.-Silcher-GS.	-	-	3	-	4	8	15	8,2
Wilh.-Hauff-GS.	-	3	1	2	9	13	28	19,4
GS-Dagersheim	-	6	1	-	3	11	21	9,0
Erich Kästner-GS	1	1	1	6	3	18	30	13,4
Grundschulen ges.	1	15	15	11	40	126	208	12,9
Eichendorff-WRS	1	5	4	3	23	21	57	35,8
Theodor-Heuss-WRS	1	3	5	14	64	65	152	64,4
Werkrealschulen ges.	2	8	9	17	87	86	209	53,2
Fried.-Schiller-RS.	3	7	3	1	42	32	88	14,4
Alb.-Schweitzer-RS.	5	4	6	7	28	34	84	19,8
Realschulen ges.	8	11	9	8	70	66	172	16,6
Alb.-Einstein-Gym.	1	2	-	3	4	18	28	3,2
Otto-Hahn-Gym.	1	2	3	4	23	19	52	7,8
Max-Planck-Gym.	3	5	3	4	10	6	31	4,1
Lise-Meitner-Gym.	-	3	2	5	4	13	27	5,0
Gymnasien gesamt	5	12	8	16	41	56	138	4,9
Pestalozzi-Schule	1	7	10	3	17	15	53	38,4
insgesamt	17	53	51	55	255	349	780	12,9

**10.2 Entwicklung des Ausländeranteils an den Gesamtschülerzahlen  
(Angaben in %)**

Schuljahr	GS	WRS	RS	GY	PS	Gesamt
1975/76	9,5	8,0	1,9	2,1	9,8	5,5
1976/77	9,7	9,3	2,1	2,1	12,1	5,6
1977/78	11,6	11,2	1,9	2,2	14,9	6,2
1978/79	14,6	13,2	3,0	2,3	18,3	7,2
1979/80	17,9	15,3	2,9	2,5	28,2	8,0
1980/81	19,9	19,0	4,0	2,8	35,8	9,7
1981/82	22,9	23,8	5,1	3,1	39,3	11,2
1982/83	24,6	26,6	6,4	3,2	43,7	12,5
1983/84	24,5	27,0	9,5	4,0	46,4	13,8
1984/85	26,5	31,9	10,9	4,2	47,6	14,8
1985/86	26,7	34,1	13,2	5,1	51,1	16,2
1986/87	26,6	38,0	15,4	5,3	53,4	17,6
1987/88	26,6	43,4	19,3	7,1	62,6	20,0
1988/89	28,0	43,5	19,4	7,9	61,8	21,1
1989/90	26,6	44,4	20,7	8,4	63,1	21,8
1990/91	25,2	43,9	21,3	8,7	64,0	21,8
1991/92	25,2	44,6	23,0	9,4	62,3	22,3
1992/93	24,4	44,1	24,5	8,9	59,4	22,0
1993/94	25,6	45,9	25,5	9,8	58,7	23,0
1994/95	23,4	40,3	25,6	9,8	57,1	21,5
1995/96	25,4	42,6	24,3	9,6	56,5	21,9
1996/97	24,4	41,2	22,0	9,5	59,3	21,1
1997/98	24,2	38,2	21,4	9,2	59,9	20,6
1998/99	24,5	38,5	17,9	8,6	54,3	19,5
1999/00	24,7	43,6	16,6	7,3	50,4	19,2
2000/01	24,3	40,9	14,7	7,1	52,9	18,2
2001/02	23,5	42,0	14,3	7,3	52,8	17,8
2002/03	24,0	43,3	14,0	7,5	56,0	18,3
2003/04	22,0	41,0	20,4	7,2	60,6	18,7
2004/05	22,2	40,4	12,6	7,0	52,8	16,8
2005/06	24,5	40,3	17,7	6,3	46,8	17,4
2006/07	21,6	40,7	17,7	5,5	49,0	16,0
2007/08	22,4	43,2	13,5	5,2	44,2	15,3
2008/09	19,7	54,8	14,1	5,3	43,6	15,2
2009/10	20,4	48,6	18,9	5,1	41,7	15,6
2010/11	12,7	53,2	16,6	4,9	38,4	12,9

- GS = Grundschulen einschließlich Förderklassen
- WRS = Werkrealschulen einschließlich internationale Vorbereitungsklassen
- RS = Realschulen
- GY = Gymnasien
- PS = Pestalozzi-Schule (Förderschule für Lernbehinderte)

In der Statistik sind ab dem Schuljahr 2010/11 alle Kinder berücksichtigt, deren 1. Staatsangehörigkeit ausländisch ist.

## 11. ELTERNMITWIRKUNG, SCHULBEIRAT

### 11.1 ELTERNMITWIRKUNG

#### 11.1.1 ELTERNBEIRATSVORSITZENDE

##### Eduard-Mörke-Grundschule

1. Frau Jeanette WAIDMANN
2. Frau Yvonne RAU

##### Ludwig-Uhland-Grundschule

1. Frau Dagmar KARIUS
2. Frau Christiane SCHALL

##### Justinus-Kerner-Grundschule

1. Frau Jasmin DURO
2. Frau Heidi ANDRIC

##### Eichendorff-Grund- und Werkrealschule

1. Frau Maren SCHULZ
2. Herr Michael SIEBER

##### Friedrich-Silcher-Grundschule

1. Frau Adriana DROST
2. Frau Veronique BRODBECK

##### Wilhelm-Hauff-Grundschule

1. Frau Andrea RAUB
2. Frau Goranka ALEKSIC

##### Grundschule Dagersheim

1. Frau Claudia STRASSACKER
2. Frau Ursula BLOSSEY

##### Erich Kästner-Grundschule

1. Frau Martina HEMPRICH
2. Frau Elke ZIMMERMANN

##### Theodor-Heuss-Werkrealschule

1. Herr Daniel PAZANIN
2. Frau Karin SCHWEIKLE

##### Friedrich-Schiller-Realschule

1. Frau Marianne MOTZKUS
2. Frau Edith FINSTER

##### Albert-Schweitzer-Realschule

1. Frau Isolde ANSEL
2. Frau Heike SEWALD

##### Albert-Einstein-Gymnasium

1. Herr Bernd WANNER
2. Herr Kurt ARBTER

##### Otto-Hahn-Gymnasium

1. Frau Dr. Rose STURM
2. Herr Dr. Oliver EBERHARD

##### Max-Planck-Gymnasium

1. Herr Marc-René GÜNTHER
2. Frau Martina SIEBER

##### Lise-Meitner-Gymnasium

1. Herr Rainer GRUND
2. Frau Heike BUTSCH

##### Pestalozzi-Schule

1. Frau Elke DEGELE-GEIGER
2. Frau Mary-Lynn HIRNER

##### Rappenbaum-Hauptschule Dagersheim

1. Frau Pasqua SCARINCI
2. Frau Annemarie SAUTTER

### 11.1.2 GESAMTELTERNBEIRAT

In den Vorstand des Gesamtelternbeirats wurden gewählt:

Vorsitzende:	Isolde ANSEL
Stellvertreter:	Daniel PAZANIN
Schriftführer:	N.N.
Vertreterin Gymnasien: (kommisarisch)	Joachim UHLENBERG
Vertreterin Realschulen:	Erika RAUNER
Vertreter der Werkrealschulen:	Daniel PAZANIN
Vertreter der Grundschulen:	Sandra SCHULMANN
Vertreterin der Förderschule:	N.N.

## 11.2 SCHULBEIRAT

Auf Grund des zum 01. August 1983 geänderten Schulgesetzes ist die Bildung eines Schulbeirats nicht mehr zwingend vorgeschrieben.

§ 49 Schulgesetz lautet nunmehr wie folgt:

Der Schulträger hört in allen wichtigen Schulangelegenheiten Vertreter der Schulleiter, der Lehrer, der Eltern, der Schüler und Vertreter der Religionsgemeinschaften, die in einer seiner Schulen Religionsunterricht erteilen. Der Schulträger kann zur Wahrnehmung dieser Aufgabe einen Schulbeirat als beschließenden oder beratenden Ausschuss bilden.

Der Gemeinderat hat in seiner Sitzung vom 21. März 1984 beschlossen, für die nach § 49 Schulgesetz durchzuführende Anhörung in allen wichtigen Schulangelegenheiten, einen Beirat zu bilden, der die Bezeichnung Schulbeirat erhält. Die Amtszeit seiner Mitglieder entspricht der des jeweiligen Gemeinderats.

Der Schulbeirat setzt sich gemäß Beschluss des Gemeinderates vom 01.12.1999 wie folgt zusammen:

### Vorsitzender

Der Oberbürgermeister

Wolfgang Lützner

oder als dessen Vertreter

Erster Bürgermeister Ulrich Schwarz

### Mitglieder

---

Die zwei jeweils geschäftsführenden Schulleiter der Grund-, Haupt-, Real- und Sonderschulen und der Gymnasien

Rektorin Renate Wurster  
OStD Hans Oberhollenzer

---

Die jeweils amtierende Vorsitzende des Gesamtelternbeirats und  
Ihr Stellvertreter

Isolde Ansel  
Daniel Pazanin

---

Jeweils ein Schülersprecher aus dem Bereich Grund-, Haupt-, Werkreal-, Real- und Förderschulen sowie dem Bereich Gymnasien

---

Je 1 Vertreter des evangelischen bzw. katholischen Schuldekanats

Schuldekan Stefan Hermann  
Gemeindereferent Bernd Müller

---

Fünf Personen aus der Mitte des Gemeinderats

Dr. W.-R. Braumann  
Peter Grotz  
Frank Sieber  
Florian Wahl  
Astrid Kubach

---

Im Bedarfsfall werden dem Schulbeirat aus der Mitte des Gesamtelternbeirats Vertreter der verschiedenen Schularten als beratende Mitglieder hinzugefügt.